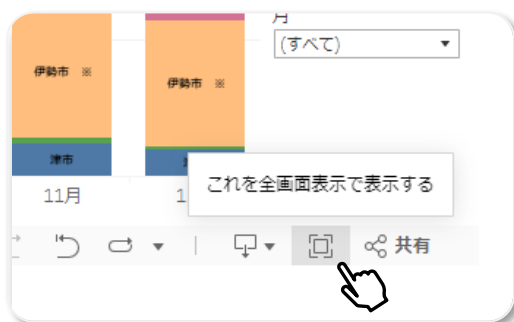



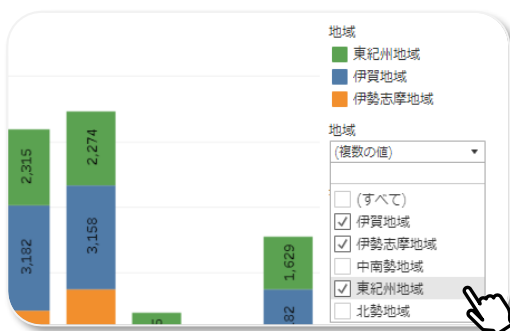
ご利用ガイド

グラフの全画面表示方法




グラフの右下にある  から、
全画面表示に切り替え可能です。

グラフのフィルタリング方法



グラフ右側のプルダウンから
絞り込みたい項目を選択します。

※「すべて」のチェックを外してから、項目
を選択してください。



直接グラフの一部を「Ctrl」キー
を押しながら複数選択し、「保
持」または「除外」を選択する
ことで絞り込むことも可能です。

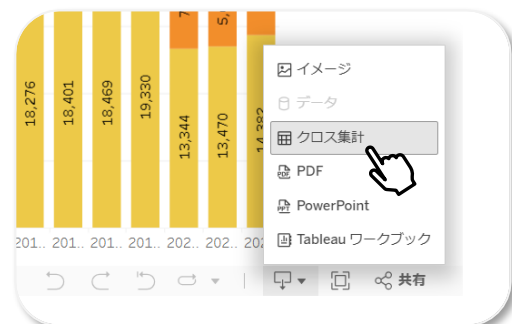
データのダウンロード方法

STEP1



グラフの右下にある
📄 をクリックします。

STEP2



ダウンロードしたい形式
を選択します。

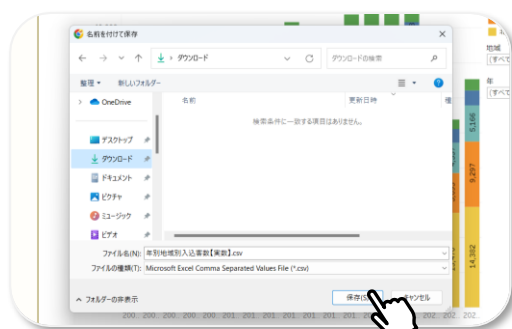
※Excel、CSVの場合は
「クロス集計」を選択します。

STEP3



より詳細な形式を選択し
「ダウンロード」を選択
します。

STEP4



保存場所を指定し、
ダウンロードします。